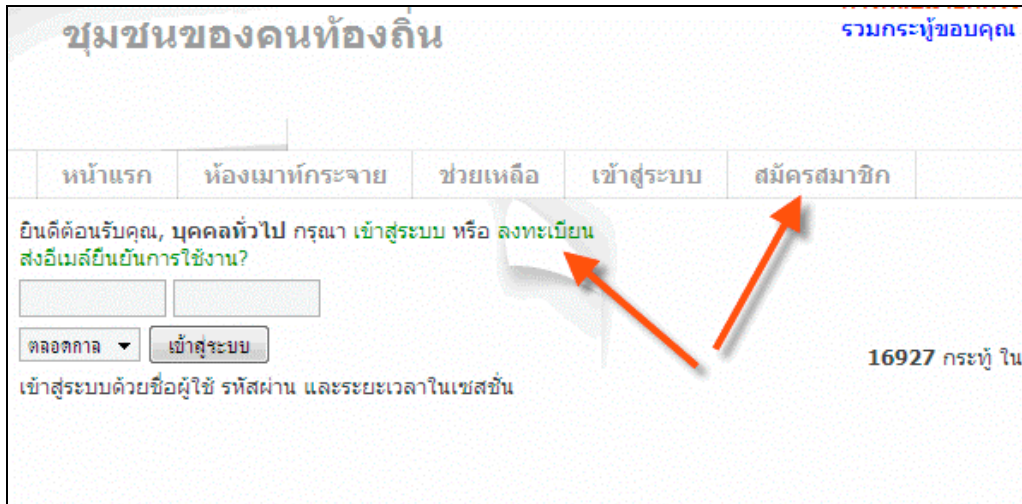


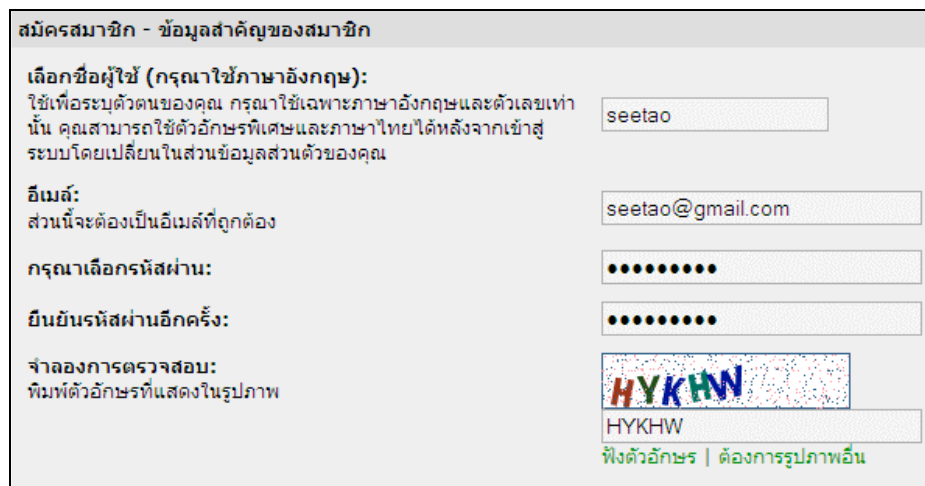
การสมัครสมาชิก เว็บไซต์ของคนท้องถิ่น

1. ให้คลิกที่ “ลงทะเบียน” หรือ “สมัครสมาชิก”



The screenshot shows the website's navigation menu with buttons for 'หน้าแรก', 'ห้องแม่ทักกระจาย', 'ช่วยเหลือ', 'เข้าสู่ระบบ', and 'สมัครสมาชิก'. Below the menu, there is a registration form with a dropdown menu for 'ตลอดกาล' and a 'เข้าสู่ระบบ' button. Two red arrows point to the 'ลงทะเบียน' and 'สมัครสมาชิก' buttons.

2. หลังจากนั้นก็จะเข้าสู่ หน้า **สมัครสมาชิก - ข้อมูลสำคัญของสมาชิก** ให้กรอกข้อมูลของท่านดังนี้



The registration form contains the following fields and instructions:

- เลือกชื่อผู้ใช้ (กรุณาใช้ภาษาอังกฤษ):** ใช้เพื่อระบุตัวตนของคุณ กรุณาใช้เฉพาะภาษาอังกฤษและตัวเลขเท่านั้น คุณสามารถใช้ตัวอักษรพิเศษและภาษาไทยได้หลังจากเข้าสู่ระบบโดยเปลี่ยนในส่วนข้อมูลส่วนตัวของคุณ. Input: seetao
- อีเมล:** ส่วนนี้จะต้องเป็นอีเมลที่ถูกต้อง. Input: seetao@gmail.com
- กรุณาเลือกรหัสผ่าน:** Input: [masked]
- ยืนยันรหัสผ่านอีกครั้ง:** Input: [masked]
- จำลองการตรวจสอบ:** พิมพ์ตัวอักษรที่แสดงในรูปภาพ. Input: HYKHW

เลือกชื่อผู้ใช้

- ให้กรอกชื่อภาษาอังกฤษที่ท่านต้องการ

อีเมล:

- ให้กรอกอีเมลจริงที่ท่านใช้งานอยู่ เพราะต้องยืนยันสมาชิก

กรุณาเลือกรหัสผ่าน:

- เลือกรหัสผ่านที่ท่านต้องการ

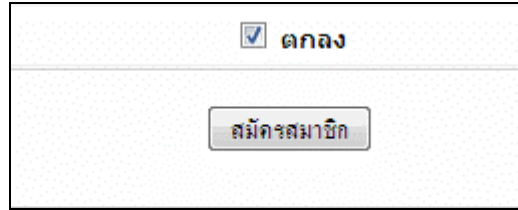
ยืนยันรหัสผ่านอีกครั้ง:

- กรอกรหัสผ่านอีกครั้ง (ต้องเหมือนกันกับที่กรอกข้างบน)

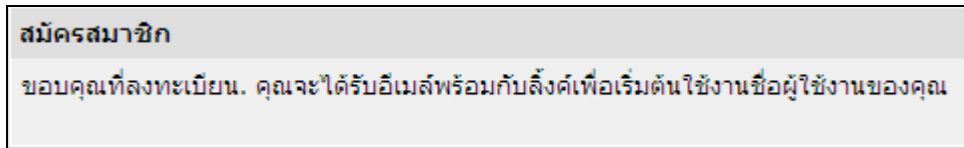
พิมพ์ตัวอักษรที่แสดงในรูปภาพ

- ให้กรอกอักษรตามรูปภาพ (ระบบจะสุ่มรูปภาพให้เอง)

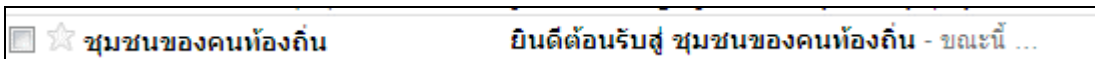
3. จากนั้นให้เลื่อนลงมาข้างล่าง แล้วให้คลิกเลือกที่ “ตกลง” แล้วคลิกที่ปุ่ม “สมัครสมาชิก” ตามลำดับ



4. ระบบก็แจ้ง ขอบคุณที่ลงทะเบียน



5. หลังจากนั้นให้ท่าน log in เข้าไปที่เมลของท่าน โดยให้ดูที่ กล่องจดหมาย และอีเมลขยะด้วย ท่านก็จะเห็นเมลี่ใหม่เข้ามาดังรูป ให้คลิกเข้าไปข้างในเลย....

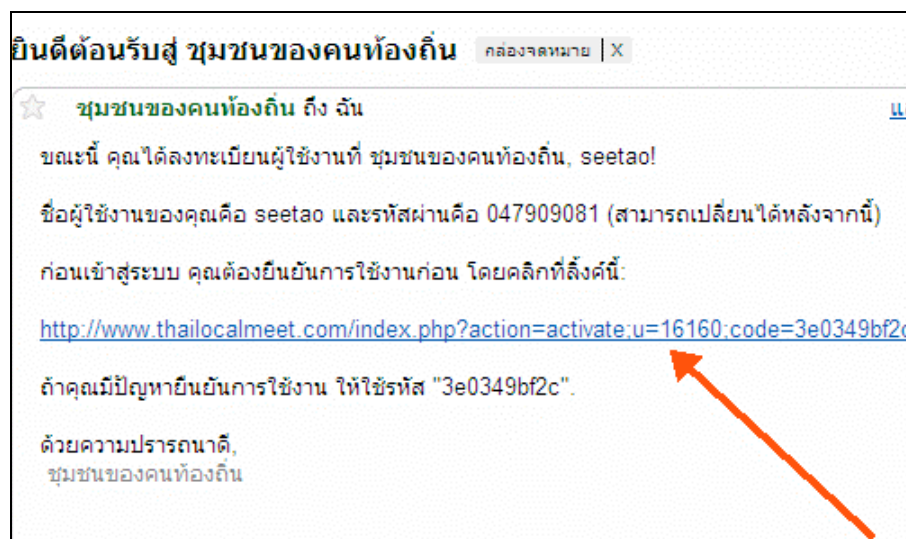


หมายเหตุ กรณีที่ท่านใช้เมล ของ hotmail ตัวหนังสือจะอ่านไม่ออก แต่ไม่ไรนะให้คลิกเข้าไปข้างในเลย....



6. หลังจากคลิกเข้ามาข้างในแล้ว ก็将与พบกับรายละเอียดที่ท่านได้กรอกไว้ตอนสมัครสมาชิก

คือชื่อผู้ใช้ รหัสผ่าน และลิงค์ยืนยัน (กรณีที่ท่านลืมรหัสผ่านก็สามารถเข้ามาดูในเมลี่นี้ได้อีกนะครับ) >>> ขั้นตอนถัดมาให้คลิก ลิงค์ยืนยัน



7. หลังจากคลิกที่ **ลิงค์ยืนยัน** แล้วระบบก็จะพาท่านมาที่หน้าเข้าสู่ระบบของเว็บชุมชนของคนท้องถิ่นให้ท่านกรอก **รหัสผ่าน** แล้วคลิกปุ่ม **เข้าสู่ระบบ**

8. ถ้าเห็น **สวัสดี**(ตามด้วยชื่อของท่าน) ทางเราก็ดีใจด้วยนะครับที่ท่านได้เป็นสมาชิกของเว็บชุมชนของคนท้องถิ่นแล้ว แค่นี้ ข้อสอบ ภาค ก. ภาค ข. และระเบียบกฎหมาย ท่านก็สามารถดาวน์โหลดได้แล้วครับ....